



## Návod k montáži a používání

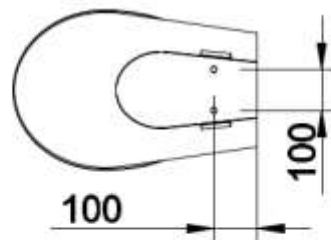
### AUZ 06 – Nerezový záchod na postavení s odpadem dozadu

#### ZÁKLADNÍ TECHNICKÉ ÚDAJE

<b>Rozměr:</b>	výška 430, šířka 370, délka 564
<b>Hmotnost:</b>	20 kg
<b>Nosnost:</b>	200 kg
<b>Minimální průtok vody:</b>	70 l/min
<b>Průměr odpadu:</b>	89 mm
<b>Průměr přívodní splachovací trubky:</b>	34 mm – pro dodanou těsnicí manžetu – při použití jiné těsnicí manžety až 50 mm (světlost vstupního otvoru je 56 mm)
<b>Webová stránka produktu:</b>	<a href="#">AUZ 06</a>

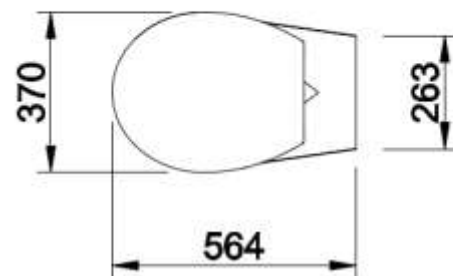
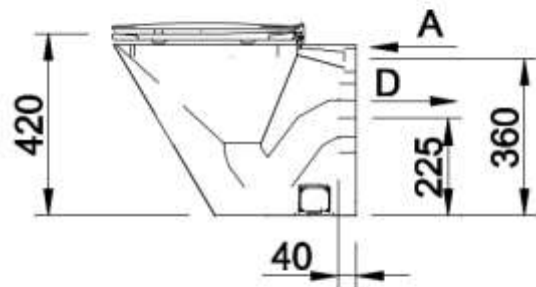
#### Popis

- AUZ 06 je celonerezový stojací záchod v antivandalovém provedení se zadním odpadem a přívodem splachovací vody ze zadu.
- Plášť záchodu je tvořený nerezovým plechem tl. 1,5 mm, horní deska je tvořena nerezovým plechem tl. 2 mm.
- Sedátko záchodu je tvořeno výliskem z tvrzeného plastu.
- Záchod je použitelný pro tlakové splachovače a pro vysoko i nízko položené nádržky.



#### Montáž

1. Připravit kanalizaci d 110 mm ukončenou záchodovým hrdlem (dle obrázku). Toto hrdlo smí přecházet přes obklad max. 35 mm (pokud má být záchod přiražen až ke stěně).
2. Připravit přívod vody dle obrázku.
3. Označit otvory pro kotevní body dle obrázku.
4. Vyvrtat otvory pro hmoždinky d 12 mm. Dodané hmoždinky umožňují kotvení záchodu do betonové podlahy. Při použití jiného typu podlahy je nutno zvolit odpovídající kotevní prvky.
5. Postavit záchod ke stěně a nasadit ho na přívodní a odpadní trubku.
6. Pomocí přiložených matic a podložek upevnit záchod k podlaze.
7. Kotevní místa zakrýt přiloženými kryty.



#### Čištění a údržba

- Zařízení je vyrobeno z nerezů jakosti dle ČSN 17 240 (AISI 304), proto nesmí být provozováno v chemicky agresivním prostředí.
- **!! Pro jeho čištění nesmí být použity přípravky obsahující chlór !!**
- Doporučené přípravky firmy WÜRTH:
  - [prostředek pro obnovu kovů](#) -obj.č.#893 121 I
  - [ošetřující sprej pro ušlechtilou ocel](#) - obj.č.#0893 121 K.

#### Dodané díly:

nerezový záchod se sedátkem	1 ks	hmoždinka d 12,	2 ks
vstupní manžeta - vlnovec	1 ks	vrtut 8 x 80, podložka	2 ks