

Mlžicí květiny pro ochlazování dětí

Mlžicí sprcha K ve tvaru květiny vytváří pomocí speciálních trysek v každém květu ve svém okolí mlžný opar, který slouží k ochlazování dětí při parných letních dnech. Sprcha je určena do mateřských škol a školek, na dětská hřiště a všude tam, kde hrozí přehřátí dětí a úžeh či úpal.

Sprcha (mlžítka) je vyrobena z nerez, stvoly a květiny jsou opatřeny navíc zeleným, červeným a žlutým komaxitem.

Mlžicí sprchy jsou vyráběny typově v provedení se 4 květy pro umístění do prostoru (K4) nebo se 3 květy pro umístění do rohu (K3). Upevnění sprchy je řešeno buď pomocí šroubovací konstrukce Š nebo pomocí betonovací konstrukce B. Ovládání pouštění vody může být buď přímo na sloupu pomocí zakrytého ventilu V, nebo externí ovládání vody odjinud.

Na zimu doporučujeme sprchu v nadzemní části odmontovat. Součástí dodávky je zimní krytka.

ZÁKLADNÍ TECHNICKÉ ÚDAJE

přívod vody:	G 1/2"
průtok:	40 litrů/hodina/tryska
materiál:	nerez

TYPOVÁ PROVEDENÍ

K4.B.V - mlžicí sprcha se 4 květy, betonovací konstrukcí a ovládacím ventilem na sprše

K4.Š.V - mlžicí sprcha se 4 květy, šroubovací konstrukcí a ovládacím ventilem na sprše

K4.B - mlžicí sprcha se 4 květy, betonovací konstrukcí, ovládání vody externí

K4.Š - mlžicí sprcha se 4 květy, šroubovací konstrukcí, ovládání vody externí

K3.B.V - mlžicí sprcha se 3 květy, betonovací konstrukcí a ovládacím ventilem na sprše

K3.Š.V - mlžicí sprcha se 3 květy, šroubovací konstrukcí a ovládacím ventilem na sprše

K3.B - mlžicí sprcha se 3 květy, betonovací konstrukcí, ovládání vody externí

K3.Š - mlžicí sprcha se 3 květy, šroubovací konstrukcí, ovládání vody externí

POŽADAVKY NA STAVEBNÍ PŘIPRAVENOST

Betonovací konstrukce B:

1. Připraven otvor dle schématu pro zabetonování konstrukce.
2. Připraven přívod vody G 1/2" dle schématu.

Šroubovací konstrukce Š:

1. Připravena betonová patka pro přišroubování konstrukce pomocí závitových tyčí a chemických kotev.
2. V patce drážka s přívodem vody dle schématu.

V případě externího ovládání (verze bez V) vyřešeno otevírání a zavírání přívodu vody. Vyřešeno zpětné spádování přívodu vody pro vypuštění vody ze sprchy na zimu.


KOMPLETNÍ DODÁVKA

- dle typu šroubovací Š či betonovací B konstrukce
- dle typu ovládací ventil V
- zimní krytka
- krycí zvon ventilu a šroubení
- sloup
- zelené komaxitované stvoly (dle typu 3 nebo 4)
- červené a žluté květy s mlžicími tryskami (dle typu 3 nebo 4)


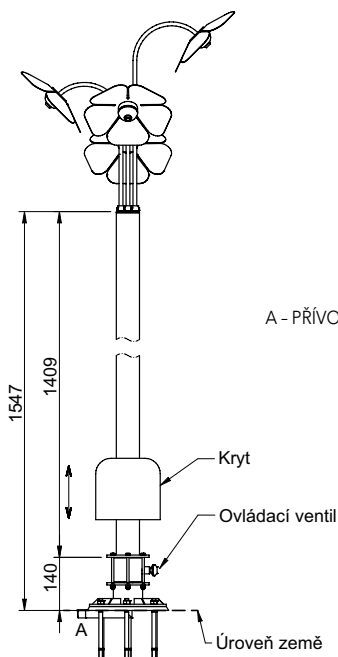
NA OBJEDNÁVKU

Jiné tvary mlžitek mlžicí branky, rotační letadélka apod.
Kombinace sprch a mlžitek

K3 | K4 NOVINKA



Šroubovací konstrukce



Betonovací konstrukce

