

# Sprchová armatura pro mincovní automat

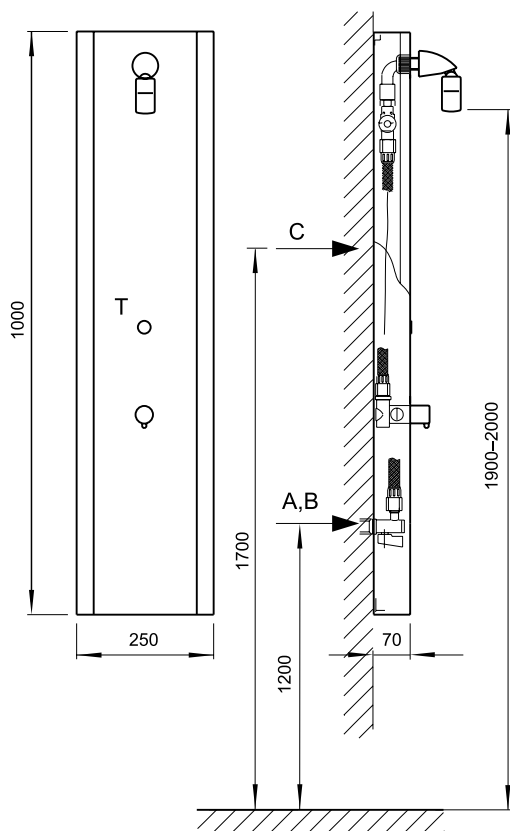
SA 2 je povrchová sprchová armatura určená pro náhradu klasických baterií při rekonstrukci sociálních zařízení. Armatury řady SA 2 se montují bez zásahu do obkladů na stávající vývody vody. Po demontáži původní baterie se osadí sprchová armatura. Armatura je vybavena elektromagnetickým ventilem k otevírání přívodu vody do sprchy. Uživatel si vodu pouští a zavírá sám tlačítkem.

Armatury SA 2 jsou určeny k použití ve spojení s mincovními automaty firmy AZP Brno (typy MAS 1, MAS 2).

Výrobky jsou vyrobeny z nerezové oceli třídy ČSN 17240 (AISI 304). Z jiného materiálu na objednávku (např. AISI 316).

Pro ošetření výrobků z nerezů doporučujeme používat přípravek Würth – konzervace (obj. č. 0893 121 K), čištění (obj. č. 893 121 1).

## SA 2



A – STUDENÁ VODA (SA 2.TV)  
NAMÍCHANÁ VODA (SA 2.1)  
G 1/2"  
B – TEPLÁ VODA (SA 2.TV) G 1/2"  
C – PŘÍVOD Z MAS  
T – OVLÁDACÍ PIEZOTLAČÍTKO



### Základní technické údaje

|                 |                  |
|-----------------|------------------|
| přívod vody:    | G 1/2"           |
| tlak vody:      | 0,1–1,0 MPa      |
| el. napájení:   | 12 V, 50 Hz      |
| příkon:         | 5 VA             |
| napájecí zdroj: | MAS 1 nebo MAS 2 |
| hmotnost:       | 12 kg            |

### Kompletní dodávka

- nerezový panel
- ovládací piezotlačítko
- sprchové ramínko
- elektromagnetický ventil
- termostatický ventil (SA 2.TV)
- rohový ventil (SA 2.TV – 2 ks)
- přípojovací hadice
- nosný rám
- drobný montážní materiál

### Požadavky na stavební připravenost

1. Připraven přívod vody
2. Připraven kabel pro propojení s MAS
3. Montáž povrchové armatury SA 2 nevyžaduje žádnou další speciální stavební přípravu. Konstrukce armatury umožňuje připojení na stávající vývody teplé a studené vody s roztečí od 90 do 160 mm, ve výšce 1100–1200 mm.

### Typová provedení

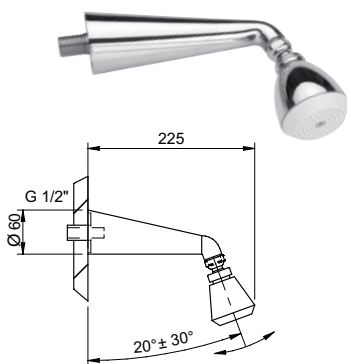
SA 2.1 – povrchová sprchová armatura na jednu vodu

SA 2.TV – povrchová sprchová armatura na dvě vody s termostatickým ventilem

## Úsporná sprchová ramínka

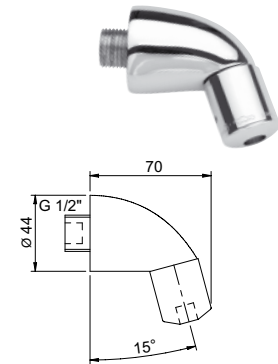
### SP 1

- naklápěcí
- průtok 9 l/min.



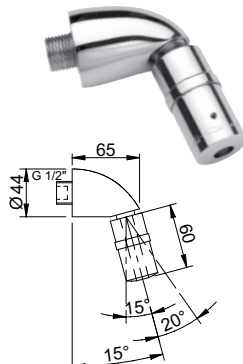
### SP 2

- pevné, antivandal
- průtok 9 l/min.



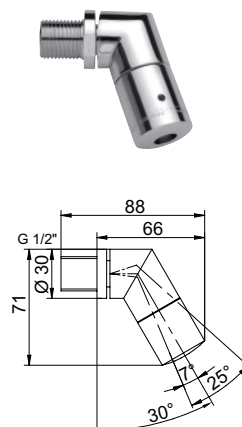
### SP 3

- naklápěcí, antivandal
- průtok 9 l/min.



### SP 4

- naklápěcí, antivandal
- průtok 9 l/min.



### SP 5

- naklápěcí, antivandal
- průtok 12 l/min.

